



AMLUX Sarl

48 Rue Fernand Lechanteur - BP 50004
(GPS) 230 Chemin du Clos Nicolle - F-50230 AGON-COUTAINVILLE

Tel : 02 33 07 60 50 Fax : 02 33 07 55 84

www.amlux.com Mail : info@amlux.fr

N° SIRET : 449 167 352 00011



Tarif de base départ HT
Sous réserve des fluctuations des matières premières

2025
Août



Ne pas jeter sur la voie publique





DESCRIPTIFS

Panneaux bardage et plafond

Généralités

Nos panneaux sandwich sont faits de mousse polyuréthane injectée en continu entre 2 plaques de tôles légèrement nervurées pour une meilleure rigidité.

Ils sont découpés à la hauteur souhaitée en supprimant les parties abîmées.

Ils sont tous issus de panneaux neufs généralement munis de leur film plastique d'origine.

La qualité isolante de nos panneaux est inchangée aux panneaux neufs.

Nous conseillons du 40mm en doublage de mur, 60mm pour les salles de travail, 80 ou 120mm pour les chambres froides positives, et du 140 à 220mm pour les congélateurs.

Conseil : Pour votre hauteur de Chambre froide, prendre en compte le fait que les panneaux de plafond se posent par-dessus les panneaux de murs. (Hauteur totale – épaisseur des plafonds = Hauteur intérieure). Prévoir une marge au-dessus de la moitié de l'épaisseur des plafonds.

Sur commande, nous pouvons fournir d'autres épaisseurs et d'autres couleurs (nuancier disponible sur www.ralcolor.com) à partir de 100m².

Panneaux neufs (1^{ère} choix) : Nous disposons d'un stock permanent.

en 60 mm d'épaisseur, 1.15m de large utile (B, S2-d0) PIR

- Face A : Blanc 9010 lisse 0.63mm PET 55μ
- Face B : Blanc 9010 lisse 0.63mm PET 55μ

en 80 mm d'épaisseur, 1.15m de large utile (B, S2-d0) PIR

- Face A : Blanc 9010 lisse 0.63mm PET 55μ
- Face B : Blanc 9010 lisse 0.63mm PET 55μ

Panneaux neufs (2^{ème} choix)

Nous disposons d'un stock en 40, 60mm d'épaisseur, 1m/1.15m de large utile (B, S2-d0) PIR

- Face A : Blanc 9010 lisse ou nervuré 0.50mm 25μ
- Face B : Blanc 9010 lisse ou nervuré 0.50mm 25μ

Panneaux déclassés (3^{ème} choix)

Ils sont déclassés par les usines de fabrication suite à des annulations de commandes clients, en raison de leur aspect (chocs, bavures, griffures, variantes de nuance de couleurs).

Ils ont généralement une face blanche, la couleur de l'autre face dépend de notre stock.

Selon nos stocks, nous pouvons être amenés à adapter, avec votre accord, votre commande avec des panneaux lisses/nervurés/micro-nervurés.

Un supplément de 1 € sera chiffré pour vos impératifs de 2 faces blanches, selon la disponibilité.

Ces panneaux ne rentrent pas dans une catégorie officielle des productions d'usine (anciennement M1 et M2, mais sont désormais intitulés B.s2-d0 PIR et C.s2-d0 PUR).

Panneaux Laine de Roche

Ils sont neufs sur stock en USINE ou sur commande spécifique.

En 1.13m de large utile, Norme A2, S1-d0 **résistance au feu 1h en 80 et 100mm d'épaisseur, et 2h en 120mm d'épaisseur.**

Epaisseur	40 mm	60 mm	80 mm	100 mm	120 mm	150 mm	170 mm	200 mm	220 mm
Poids/m ²	9,89	10,79	11,69	12,59	13,49	14,84	15,74	17,09	17,99
Valeur R	1,65	2,55	3,40	4,30	5,15	6,45	7,35	8,60	9,50
UC W/m ² K	0,565	0,379	0,285	0,228	0,191	0,153	0,135	0,115	0,104
Ψj W/m.K	0,035	0,011	0,006	0,004	0,002	0,001	0,001	0,001	0,001
Portées ¹	2,98	4,04	4,56	5,46	6,15	6,65	7,65	8,60	8,60

¹ La portée dépend du poids de la personne qui monte sur les panneaux pendant les travaux et du nombre de points de fixations



TARIF Départ HT

Neufs : (1^{er} Choix)

en 1.15m de large type froid.

2 faces blanches lisses 9010, 0,63mm, 55µ

- 60 mm : 42.30 €/m²
- 80 mm : 45.30 €/m²



Neufs : (2^{ème} Choix)

en 1m de large, type bardage.

les 2 faces blanches Nervuré ou Lisse, 0.5mm 25µ

- 40 mm...30.60 € / m²
- 60 mm...34.50 € / m²

les 2 faces blanches Nervuré ou lisses, 0.5mm 25µ

- 80 mm...44.85 € / m²




Déclassés : (3^{ème} Choix)

en 1m type bardage ou 1,10m type froid.

Selon nos arrivages du moment

- 40 mm : 24 € / m²
- 60 mm : 25 € / m²
- 80 mm : 26 € / m²
- 100 mm : 28 € / m²
- 120 mm : 29 € / m²
- 150 mm : 31 € / m²
- 170 mm : 32 € / m²
- 200 mm : 32 € / m²
- 220 mm : 32 € / m²

Nos arrivages du moment



Supplément 1€ pour 2^{ème} face Blanche

Neufs Laine de Roche : A2, S1-d0

en 1.13m de large *sur mesure ou standard*

- 80mm : 55.50€/m² (1h)
- 100mm : 60 € /m² (2h)
- 120mm : 63.95€/m² (2h)



+ frais de production pour toute quantité inférieure à 150m²

Offre du Moment

Neufs Discount : Toiture Glamet Isolé

- 40 mm...28 €
- 60 mm...30 €

Déclassé : Toiture Forme Tuiles

- 100 mm...39 €
- 120 mm...40 €





DESCRIPTIFS PANNEAUX DE TOITURE

Panneaux de Toiture isolés type « GLAMET »

Neufs ou déclassés d'usine, nos panneaux sandwich pour toiture sont faits de mousse polyuréthane PU ou PIR injectée entre 2 plaques de tôles :

- La plaque de tôle supérieure est d'aspect "Bac-acier profil 45/333/1000 ou 33/250/1000" de différentes couleurs et épaisseurs.
- La plaque de tôle inférieure, blanche, est légèrement nervurée, comme nos autres types de panneaux, pour une meilleure rigidité.

Nous recoupons les panneaux à vos longueurs, et la possibilité de faire un trait de scie pour le bas de la toiture pour la gouttière (la tôle supérieure est plus longue que la tôle inférieure). Ces panneaux sont plus rigides que les panneaux de « bardage » ils sont utilisés pour des toitures extérieures, mais peuvent aussi servir de plafond (meilleure rigidité).

Panneaux neufs : dimensions / profils et couleurs de votre choix à partir de 100 m².

Panneaux déclassés : leurs faces supérieures peuvent être de plusieurs couleurs dans un même lot.

Nous vous conseillons du 40/60 ou 80mm d'épaisseur pour des garages ou divers locaux techniques et du 100/120 ou 150 mm pour couvrir une habitation.

Attention : Le R du panneau ne doit pas être inférieur à l'isolant de dessous.

Panneaux ECO : Même type de panneaux, sauf que la tôle inférieure est remplacée par un papier aluminium. L'aspect « bac-acier sur le dessus est un profil 33/250/1000 » ils sont plus légers en poids donc idéals pour les vieilles charpentes et les charpentes métalliques.

Panneaux Ardoise : Même type de panneaux, sauf que la face supérieure est remplacée par une tôle en forme d'ardoise, idéale pour les habitations et les rénovations.

La pose se fait horizontalement, de 3m à 10m maximum. La fabrication se fait en module de 50cm imposée par la machine, uniquement en 60 et 120mm d'épaisseur en Gris Mat RAL : 7024 / 35µ, pente de 25° minimum.

Panneaux Tuiles : Même type de panneaux, sauf que la face supérieure est remplacée par une tôle en forme de tuiles, 1.10m de large utile, moins rigide, l'écart conseillé entre les supports inférieurs s'en trouve réduit. Idéals pour les habitations et les rénovations.

Panneaux Laine de roche :

Ils sont neufs sur stock en USINE ou sur commande spécifique.

En 1m de large utile. Norme A2, S1-d0 **résistance au feu 1h en 80mm d'épaisseur et 2h en 100 ou 120mm d'épaisseur.**

Norme au Feu: Les panneaux fabriqués de nos jours sont uniquement en **B, S2-d0**

Tableau : Poids et Résistance Thermique

	Epaisseur	30mm	40mm	60mm	80mm	100mm	120mm	150mm
Panneaux GLAMET	Poids/m ²		11.29	12.19	13.09	13.99	14.89	16.24
	Valeur R		1.75	2.65	3.90	4.85	5.80	7.25
	Portées m		3.68	4.38	4.58	5.63	6.00	6.00
Panneaux ECO	Poids/m ²	7.66	8.10	9.01		10.81		
	Valeur R	1.35	1.80	2.65		4.40		
Panneaux Ardoise	Poids/m ²			12.19			14.59	
	Valeur R			2.55			5.60	
Panneaux Tuiles	Poids/m ²		11.92	12.72	13.52	14.32	15.12	
	Valeur R		1.90	2.65	3.5	4.35	5.10	



TARIF Départ HT

Panneaux Neufs :

En 1m ou 1.10m de large utile.

Vous pouvez choisir : la couleur, l'épaisseur et la qualité de peinture

Glamet :

si < 50m² : 50 € forfait mise en production

- 40 mm : 32.70 € / m²
- 60 mm : 35.40 € / m²
- 80 mm : 39.40 € / m²
- 100 mm : 42.45 € / m²
- 120 mm : 45.55 € / m²
- 150 mm : 48.75 € / m²

Eco : Alu dessous

si < 50m² : 50 € forfait mise en production

- 30 mm : 27.00 € / m²
- 40 mm : 28.70 € / m²
- 60 mm : 32.40 € / m²
- 100 mm : 38.05 € / m²

Ardoise :

si < 50m² : 600 € forfait mise en production

si < 100m² : 360 € forfait mise en production

- 60 mm : 49.00 € / m²
- 120 mm : 60.50 € / m²

Tuiles :

si < 50m² : 50 € forfait mise en production

- 40 mm : 47.35 € / m²
- 60 mm : 51.70 € / m²
- 80 mm : 57.25 € / m²
- 100 mm : 60.50 € / m²
- 120 mm : 63.20 € / m²

Laine de Roche : A2,S1-d0

si < 100m² : 600 € forfait mise en production

- 80 mm : 57.05 € / m²
- 100 mm : 62.20 € / m²
- 120 mm : 66.50 € / m²

Qualité de peinture :

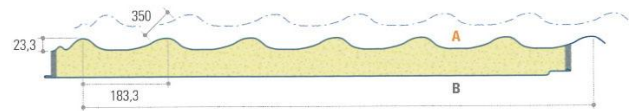
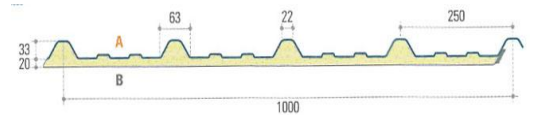
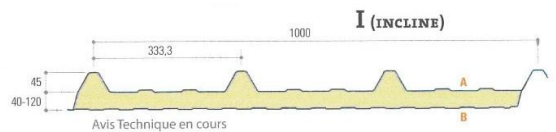
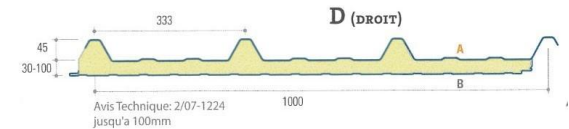
Tôle 0.60mm 25μ standard

35μ + 1.50 € / m²

60μ + 3.00 € / m²

HPS (200μ) + 4.50 € / m²

Tôle extérieur 0.75mm... + 2.00 € / m²



Panneaux Déclassés :

Même type de panneaux que ceux en neuf mais recoupés à vos longueurs par nos soins. Les disponibilités sont en fonction de nos stocks et des arrivages du moment. Merci de nous fournir un plan ou un schéma.

Glamet : Profil 45/333/1000 ou 33/250/1000

- 40 mm : 28 € / m²
- 60 mm : 29 € / m²
- 80 mm : 30 € / m²
- 100 mm : 32 € / m²
- 120 mm : 34 € / m²
- 150 mm : 36 € / m²

Selon arrivage et promo du moment

(Trait de scie possible +3€ pour démoussage par vos soins)





Portes Agro-Alimentaires Sans PV au FEU

Vert : Portes en stock - Orange : Dispo en 2 à 3 semaines - Noir : sur-mesure en 5 semaines

Porte De Service Semi-Isolante En PVC

Composée d'un cadre en PVC blanc thermo-soudé à 45° aux 4 angles :

- Vantail isolé en 40mm couleur 9010 (option : 5 couleurs).
- Serrure 3 points avec cylindre européen et clefs
- Bâti PVC blanc sans seuil, et contre bâti en Alu ou PVC au choix

Dimensions : 60x200 cm à 629 € / 70x200 cm à 632 € / 80x200 cm à 636 € / 90x200 cm à 640 € / 100x200 cm à 644 €

Options : 50 % vitrage 4/16/4 (+100 €), oculus rectangulaire (à définir), cylindre à bouton sans voyant (à définir), double vantaux.



Porte De Service huisseries ALU Laquées Blanc *Pour les Locaux techniques, bureaux, sanitaires etc...*

Porte pivotante légère, épaisseur 40mm en mousse polyuréthane. Vantail en tôle laquée, huisseries en aluminium laquées Blanc 9010

- Charnières inox, serrure à clefs, béquille et rosace en inox
- Joint d'étanchéité sur 3 côtés

Dimensions : 60x200 cm à 644 € / 70x200 cm à 651 €

80x200 cm à 662 € / 90x200 cm à 681 €

100x200 cm à 696€ / 120x190 cm à 759 €

Options : oculus ovale ou rectangulaire, verrou libre/occupé ou remplacement du cylindre européen avec voyant inox (*nous consulter*), double vantaux.



Porte Pivotante Isotherme Positive

Porte pivotante isotherme pour température positive, épaisseur 68mm en mousse polyuréthane, tôle laquée 25µ RAL 9010

- Bâti PVC, avec angles thermo-soudés à 45°, brise pont Thermique et contre bâti en Alu anodisé

- Poignée interne avec ouverture de sécurité à pousser et clefs
- Joint caoutchouc et racleur sur la partie inférieure

Dimensions : 70x190 cm à 759 € / **80x200 cm à 807 €**

80x220 cm à 848€ / **90x200 cm à 867 €** / 90x220 cm à 911 €

100x200 cm 897 € 100x220 cm à 941 € / 120x200 cm à 941 €

120x220 cm à 1027 €



Porte Couissante Isotherme Positive avec Huisserie

Porte coulissante isotherme avec habillage, épaisseur 68mm en mousse polyuréthane tôle laquée 25µ RAL 9010 et entourage en aluminium anodisé + guide arrière sur le mur.

- Rail en Aluminium, habillage du panneau composé d'un bâti PVC et un contre bâti en Aluminium anodisé.

- Joint 3 faces + joint caoutchouc et racleur sur la partie inférieure

Dimensions : 70x190 cm à 1 321 € / 80x200 cm à 1 388 €

80x220 cm à 1 477 € / 90x200 cm à 1 428 € / 90x220 cm à 1 521 €

100x200 cm à 1 477 € / 100x220 cm à 1 570 €

120x200 cm à 1 655 € / **120x220 cm à 1 745 €**

140x220 cm à 1 875 €

+ poignée de décollement : 160x220 cm à 2 102 € / 160x250 cm à 2 280 € / 180x220 cm à 2 306 €



**DIMENSIONS SUPERIEURES : Risque de torsion du vantail ou des murs porteurs
et des problèmes de transport : **Nous contacter****



Portes Isothermes Négatives

Délai 5 à 6 semaines (sur-mesure)


Porte Pivotante Isotherme Négative

Porte pivotante semi-encastree, manuelle uniquement.

- Vantail en tôle laquée (blanc 9010, 25μ)
- Vantail isolé en polyuréthane injecté 120 mm
- Joint d'étanchéité sur 3 faces en caoutchouc avec cordon chauffant (Branchement à effectuer de préférence par un électricien)
- Joint racleur qui assure l'étanchéité au sol
- Seuil couvert par une plaque en INOX
- Cadre bâti fixe en PVC brise pont thermique
- Contre bâti en alu laqué blanc semi affleurant
- Poignée externe avec serrure à clefs, poignée interne d'ouverture d'urgence

Options : barre anti-panique 1 point, protections basses inox ou pvc, seuil avec marche ou huisserie 4 faces

Dimensions : **80x200 cm à 1 343 € / 90x200 cm à 1 388 € / 100x200 cm à 1 428 € / 120x200 cm à 1 477 € / 120x220 cm à 1 570 €**



Porte Coulissante Isotherme Négative

Porte coulissante manuelle.

- Vantail en tôle laquée (blanc 9010, 25μ)
- Vantail isolé en polyuréthane injecté 120mm
- Joint d'étanchéité sur 3 faces en caoutchouc avec cordon chauffant (Branchement à effectuer de préférence par un électricien)
- Joint racleur qui assure l'étanchéité au sol
- Equerre de seuil en alu
- Cadre bâti fixe en PVC brise pont thermique
- Contre bâti en alu laqué blanc semi affleurant
- Poignée externe, poignée cuvette PVC interne
- Rail en alu et cache rail en tôle laquée blanche
- Boite de connexion avec cordon en spirale étanche

Options : serrure à clefs, protections basses inox ou pvc, poignée de décollement intérieure et extérieure

Dimensions : 80x200 cm à 1 972 € / 100x200 cm à 2 102 € / 120x220 cm à 2 370 € / 140x220 cm à 2 504 € / 160x220cm à 2 730 € / 180x250cm à 3 084 €



Porte Va & Vient

La porte type va et vient est préconisée pour la séparation des salles Agro avec un passage intense de personnes/chariots.

- Vantail épaisseur 40mm avec tôle laquée 25μ
- Huisserie U aluminium laquée blanche
- Joint anti-pince doigts sur 2 côtés
- Oculus rectangulaire PVC noir en Lexan 275 X 595 mm
- Protections basses INOX sur les 2 faces (hauteur 300mm)
- Cadre en alu laqué blanc, simple

Dimensions :
80 x 200 cm à 718 €
90 x 200 cm à 740 €
100 x 200 cm à 759 €

Options en 2 Vantaux : (70 + 70) = 140 x 200 cm : 1 834 €
 (80 + 80) = 160 x 200 cm : 1 875 €
 (90 + 90) = 180 x 200 cm : 1 994 €
 (100 + 100) = 200 x 220 cm : 2 057 €





CHÂSSIS

Châssis Fixe PVC

Cadre PVC blanc
Doublage vitrage 4/16/4 fixe
Gaz Argon
Fixation cachée par vissage
Cornière d'habillage PVC

- **60 x 80 cm** : 223 €
- **60 x 120 cm** : 290 €
- **90 x 120 cm** : 320 €
- **90 x 150 cm** : 365 €
- **100 x 100 cm** : 320 €



Châssis Oscillo-Battant PVC :

Option :
Vitrage 33/2



Châssis Coulissant PVC

Ouverture par poignée sur les deux ouvrants
Uniquement en intérieur.

Option :
Vitrage 33/2



Fenêtre PVC :



GROUPE DE FROID

ZANOTTI :

GARANTIE : 1 an (pièces et main-d'œuvre)
Délais : 3 jours à 1 mois selon les modèles

Prêt à l'emploi



A Cheval sur cloison ou
avec un **Kit tampon**



Plafonnier



**Pour remorque
container et Caisse**



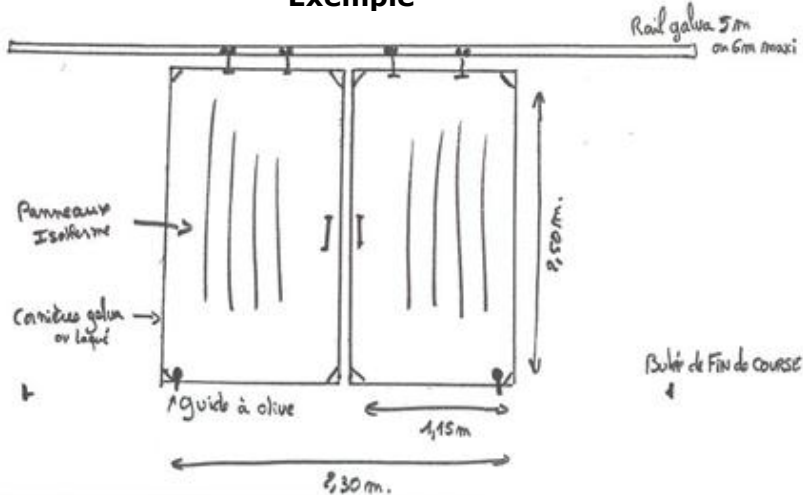
Porte de notre fabrication

Porte fabriquée par AMLUX (de type agricole)

Nous pouvons vous proposer à moindre coût des portes faites avec nos panneaux isothermes :

- Porte de garage, de hangar ou d'intérieur, sans joint ni descente en fin de course.
- Encadrement des panneaux de porte et de votre passage possible : (au choix)
 - Galva
 - Tôle laquée 0.63mm de couleur
 - Alu laqué 1.5mm de couleur
- Avec les mesures de votre passage, nous vous ferons un devis personnalisé.
- Possible de choisir la couleur des panneaux selon notre stock.

Exemple



Caissons de notre fabrication

Caisson sur-mesure pour diverses constructions amovibles pour la route ou en fixe.
Nous consulter.

- Toutes dimensions possibles.
- Couleur Blanc une face **ou** les 2 faces
- Porte isotherme neuve **ou** fabrication artisanale comme dessous.



Voir modèle AMLUX en
2.3m / 3m / 2m de haut



Découpe et pliage spécifique

Tôles Planes

En Stock 1,5/3m et/ou 1,22/2.10m



En 0.63mm 25μ - Blanc 9010
 - Gris 7016
 - Gris 7022
 - Gris 9006
 - Rouge 3009
 - Rouge 8012
 - Bleu 5008
 - Vert 6011

En 1mm - Galva simple
 - Inox 316L

Alu 1.5mm - Blanc 9010
 - Gris 7016





Alu damier 2/3.5mm



Travail de précision :

Prix de la matière
 Prix du pliage à l'heure
 (devisé au cas par cas)



Divers peintures

Nous faisons fabriquer des peintures Anticorrosion
 Pour repeindre les panneaux isothermes.

- Pots de 5 Kg
- Flacon de 1 litre (antirouille)
- Bombe de 500 ml
- Pinceau de retouche 12 ml





Divers plastiques

Lanières PVC souple

Rideaux lanières pour vos passages libres ou derrière une porte de Chambre froide.
Chaque bande se recouvre de 7 cm grâce à son support INOX de 98cm de long.
Lanières cristal de 200mm de large coupées par nos soins.

En 2mm d'épais :

-Bleu (froid Positif): 3,75 €/ml
-Vert Azuré (froid Négatif) :4,30 €/ml

Supports : Simple 0.98m : 24€
Grand 1.20m : 30€
Maxi 1.96m : 35€

Plaquettes INOX : 2.80€

Sertissage rivet INOX : 6.50€

Possible au rouleau de 50m



Plaques PVC



2 mm

Recouverte d'un film protecteur transparent (pour son stockage).
Ne pas utiliser en extérieur.
Bonne résistance aux chocs.

3 m x 1.50 m 75 € / pièce 16.66€/m²



10 mm

Recouverte d'un film protecteur bleu (pour son stockage) et d'un traitement anti-UV.
Bonne résistance aux chocs.

3 m x 1.56 m, 130 € / pièce 27.78 €/m²
2.5 m x 1 m, 70 € / pièce 28 €/m²

Accessoires Pour Plaque PVC :

- Jonctions en H
- Bandes de Départ en U
- Colle PU
- Rivet plastique
- Vis blanche en 3.5 x 20
- Cornière en L de 4/4 ou 8/8 ou 10/10






ACCESSOIRES en stock PERMANENT



Profil en U et en L Galva (fixation pour mur et cloison)

En « galva » de 1 mm d'épais / 3 m de long
Sur-mesure



Profil en U et en L laqué Blanc Extérieur

Habillage des angles de passage sur-mesure
En tôle laquée de 0.63 mm d'épais / 3 m de long



Profilé de U de sol PVC Blanc

Longueur de 3 ml


Pour panneaux : 40 / 60 / 80 / 100 ou 120 mm

Profilé en U et L de Chant PVC Blanc

Habillage pour les passages libres en 3m de long

Pour panneaux : 40 / 60 ou 80 mm

et des L de 4/4 et 8/8 ou 10/10 cm



A partir de 3 € / ml

A partir de 4 € / ml

Plinthe de Sol

En PVC (de 77 mm / 3 m de long) avec Fixation invisible

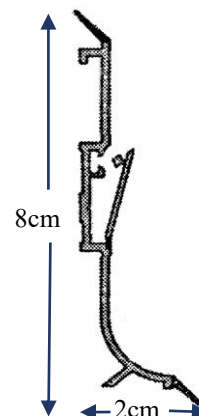
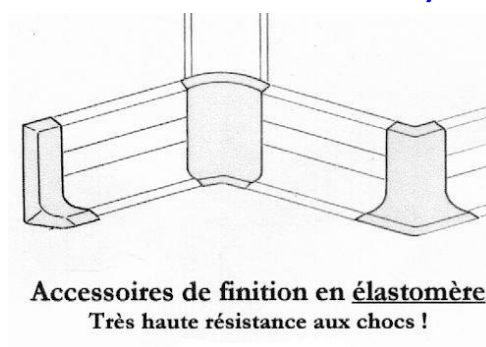
Angle arrondi facilitant le nettoyage

Lèvres souples pour étanchéité optimale

Décrochement arrière pour « U » de sol

Gorges d'étanchéité

**Plinthe
4.90 € / ml**



Coins :

- Angle Rentrant
- Angle Sortant
- Embout de finition Droite/Gauche


**Coin : 3.00 €
Embout : 2.50€**

Conges d'Angle (Plafond et Descentes)

Plastique PVC en deux éléments

Fixation invisible, Largeur finie : 55 mm

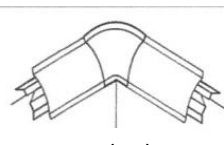
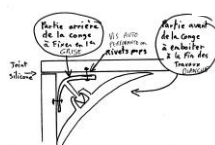
Clipsable facile, barre de 3 m



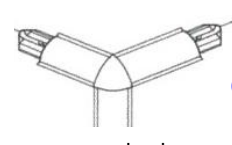
5 € / ml

Coins :

- 2 directions (angle sortant)
- 3 directions (angle rentrant)



sortant



rentrant

**Coin :
2.5 € pièce**

Profilé de Suspente de Plafond « T » en 4 m

Polyester armé Fibre de Verre blanc (dim: 74.5x80x6/4 mm)

Percé de 4 trous de 11 mm de diam, Poids 1,3 Kg /ml

Prix : **26 € / ml**

Kit de suspente: **16 €**

Tiges 1 m ou 2 m (à préciser)

Bouchons de suspente : pvc

Simple de pose et + économique

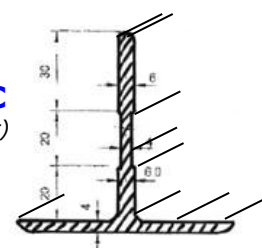
Selon le poids et la longueur de la portée



Prix : **4.50 € l'unité**

Kit de suspente : **13 €**

Tiges 1 m ou 2 m (à préciser)





PETITS ACCESSOIRES en stock PERMANENT



Silicone
Blanc
Antifongique



Colle PU
Bois / Métal
Colle contact



Joint Butyl
Gris



Mousse PU
Expansive
Manuelle



Mousse PU
Pistolable à
l'unité



Mousse PU
Coupe-feu



Vis Blanche
sachet de 100 et
500




Vis Zinguée
la boîte de 500



Embout carré
à l'unité



Bouchon de
fixation



Tiges filetées
Dim 8 ou 10
1m / 2m



Tendeur pour
tiges filetées



Panne Sigma
Et sabot de fixation



Soupape de
décompression
de congélateur



Grippe de
suspente



Pistolet pour
mousse PU
à l'unité



Chevron PVC
pour sol de
congélateur



Lame de scie
au carbure
180/230/350



Serrure à
condamnation à clé



Verrou zingué
avec arrêtoir



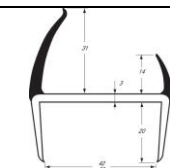
Charnière inox
242mm avec
passage de joint



Charnière inox
80x214mm plane



Loqueteau
zingué
tige 83mm



Joint PVC
bi-durété
Gris / Noir



Poignée extérieure
pour PIP + clé



Poignée intérieure
pour PIP



Verrou
Libre/Occupé



Cylindre avec clé
pour PPSI





Serrure
mécanique



Charnières
à rampe



TOLES Toiture ou Bardage



Profilage sur-mesure avec notre machine

**Disponible rapidement selon la bobine en service.
sans frais de mise en production et sans quantité minimum.**

Bobines neuves : en stock	Prix HT* (m²)	Prix TTC* (m²)
RAL 7016 Gris anthracite 0.63mm 25μ	11.50 €	13.80 €
RAL 7022 Gris Terre d'Ombre 0.63mm 25μ	11.50 €	13.80 €
RAL 8012 Brun Rouge 0.63mm 25μ	11.50 €	13.80 €
RAL 5008 Bleu ardoise 0,63mm 25μ	11.50 €	13.80 €
RAL 6011 Vert 0,63mm 25μ	11.50 €	13.80 €
+ Feutre anti-condensation sans délardage	2.50 €	3.00€

**+ Vernis pour imperméabiliser l'extrémité ou il y a la gouttière. 15€ / litre
pour 15 tôles environ.**

**Autres profils : cotation spécifique sur commande
Et choisir : la couleur, la qualité de peinture, l'épaisseur de la tôle.**



Translucides

Translucide simple Profil 45/333/1000 en 1mm : **15.00 €/m²**
en 4m ou 5m ou 6m ou 7m (coupe sur-mesure possible 50€ de frais)



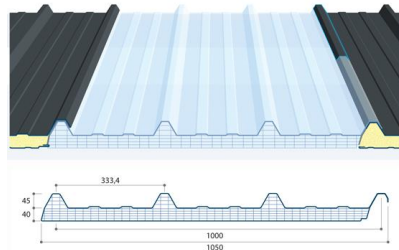
Pontet plastique
Prix : **0.45 € / pièce**

Alvéolaire de véranda en 16 mm (possible autre épaisseur)



Polycarbonate Lexan 20mm ou 40mm

(Uniquement sur commande)



Plexiglas translucide 4mm

En stock : 5 plaques de 3 050 x 2030 mm
Prix H.T. : 150.00 € la plaque



Transport

Nous vous calculons le coût de transport en fonction de votre localisation et du volume.

- Par un transporteur sur toute la France. (Prix au mètre plancher et Km)
- Par nos soins pour la région Normandie et Bretagne. (Prix au Km)

NON



OK



**Merci de prévoir une remorque
suffisamment grande et résistante pour
vos enlèvements**



ACCESSOIRES DE TOITURES en stock PERMANENT

2 Montages au choix : (au détail ou prémonté)

Prix au 100 unités H.T.

Pour charpente BOIS

6,5 x 35 mm	: 22 €
6,5 x 50 mm	: 29 €
6,5 x 80 mm	: 44 €
6,5 x 110 mm	: 55 €
6,5 x 130 mm	: 66 €
6,5 x 150 mm	: 78 €
6,5 x 170 mm	: 95 €
6,5 x 200 mm	: 145 €
6,5 x 250 mm	: 150 €



Tête INOX

6,5 x 80 mm	: 55 €
6,5 x 100 mm	: 65 €
6,5 x 130 mm	: 75 €
6,5 x 200 mm	: 160 €

Pour charpente METALLIQUE

6,3 x 25 mm	: 25 €
6,3 x 32 mm	: 30 €
6,3 x 50 mm	: 35 €
6,3 x 60 mm	: 40 €
6,3 x 70 mm	: 50 €
6,3 x 80 mm	: 60 €
6,3 x 100 mm	: 70 €
6,3 x 125 mm	: 87 €
6,3 x 145 mm	: 127 €
6,3 x 165 mm	: 147 €
6 x 200 mm	: 197 €
6 x 235 mm	: 205 €
6 x 255 mm	: 255 €



Vis de Couture Colorées

4,8 x 20 mm	: 25 €	Tête 12
4,8 x 35 mm	: 30 €	Tête 8



Cavalier en tôle prélaquée vulcanisé

Plusieurs couleurs
disponibles,
Dessous caoutchouc

35 € le cent



Capuchon plastique

Plusieurs couleurs
disponibles, voir nuancier

4 € le cent



Joint butyl préformé section en U

4mm x 18mm
Rouleaux de 10m

9.15 € le rouleau



Bande de mousse PE

Rouleau de 10m
(récupération des
nervures du panneau pour
une meilleure étanchéité)

10.75 € le rouleau

KIT Prémonté 3en1 : 73.50 € le carton

100 Vis + cavalier + rondelle néoprène assemblé

Vis en 6,3x100mm pour charpente bois et Métalique.

3 couleurs en stock : 7016/5008/7022



Douille

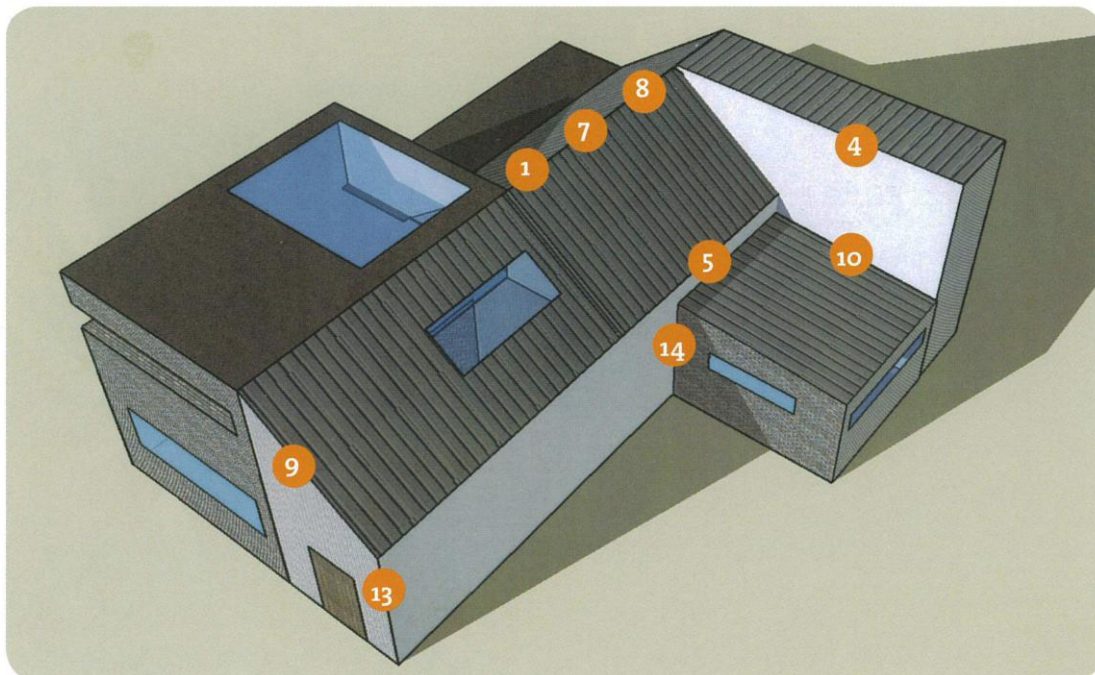
magnétique

Ø 8 mm : **7 €**
Ø 10 mm : **8 €**



PROFILS DE TOITURE

PROFILS DE FINITION STANDARD



<p>12 €/ml</p>	<p>12 €/ml</p>	<p>11 €/ml</p>	<p>13 €/ml</p>
1. Faîtière double pente	2. Sous-faîtière	3. Raccord d'angle extérieure	4. Bande de faîtage
<p>13 €/ml</p>	<p>Sur commande spécifique</p> <p>15 €/ml</p>	<p>15 €/ml</p>	<p>Sur commande spécifique</p> <p>22 €/ml</p>
5. Faîtage contre mur	6. 1/2 faîtière à boudin	7. Faîtière crantée	8. Faîtière double crantée ventilée
<p>12 €/ml</p>	<p>11 €/ml</p>	<p>Sur commande spécifique</p> <p>8 €/ml</p>	<p>10 à 14 €/ml</p>
9. Bande de rive	10. Rive contre mur	11. Closoir	12. Cache-mousse
<p>12 €/ml</p>	<p>11 €/ml</p>	<p>8 €/ml</p>	<p>11 €/ml</p>
13. Angle sortant	14. Angle rentrant	15. Profil-U	16. Bavette rejet d'eau



Recyclage bardage

Recyclages : (4^{ème} Choix)

Ces panneaux peuvent avoir été montés, peuvent aussi avoir des trous ou des découpes anormales. Ils sont vendus en l'état, sans recoupe de notre part.

Occasionnellement, il est possible aussi que les panneaux aient des défauts d'emboîtements ou des ruptures de tôles dûs au changement de bobines.

La face principale peut présenter des variantes de couleurs, elle est souvent rayée à travers le film protecteur d'origine ou avec des petits chocs (griffures, rayures, ...). L'autre face peut être d'une autre couleur, et présenter occasionnellement un chevauchement de tôles ou un changement de type de nervures.

Toutes épaisseurs et toutes largeurs, il est conseillé de venir les choisir sur place.

- de 0.50m à 1m 5 €/m² **Déchet**
- de 1.10m à 2m 10 €/m² **Déchet**
- > à 2m 18 €/m² **A repeindre**



Plaque de mousse : (5^{ème} Choix)

En 1m ou 1.15m de large

Par palette filmée (environ 20m²)

- 40mm/80mm 12€/m²
- 100mm/200mm 15€/m²

Recyclage Toiture

Recyclages : (4^{ème} Choix)

Même type de panneaux que du déclassé mais vraiment abîmé / vieux / sale.

Nous les conservons dans un but de recyclage.

Sans recoupe et en l'état.

Toutes épaisseurs en 1m de large.

Profils 45/333/1000 ou 33/250/1000

il est conseillé de venir les choisir sur place.



Idéal pour toutes isolations

- de dalles en béton,
- des combles de maisons
- divers bricolages (poulailler, chenils, box).

- 40 à 150 mm : 15 €/ m²

Plaque de mousse : (5^{ème} Choix)

*Non disponible sans la tôle
car les plaques se cassent en morceaux.*





AMLUX.fr



AGON-COUTAINVILLE

Tel : 02 33 07 60 50

info@amlux.fr



Accès poids-lourds

**230 Chemin
du Clos Nicolle**



Notre équipe à votre service

